

OPEN CAMPUS

Urawa university

入試や学部に関する **個別相談、模擬授業やキャンパスツアー** など、イベントがいっぱい!

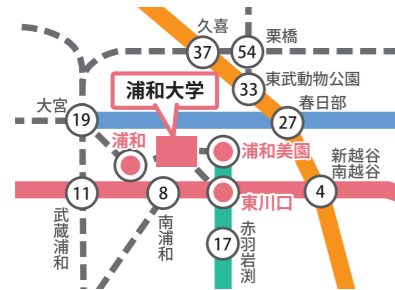
ご来場の際、アンケートにご回答いただくと、「オリジナルキャンパスグッズ」をプレゼント!

新型コロナウイルス感染症拡大防止の観点から、密になる状況避けるため、完全予約制での実施とさせていただきます。

オープンキャンパス予約や出願にあたってはメールアドレスが必須になり、事前にマイページの作成をお願いします。
また、お持ちのスマートフォンでメールを送受信できるよう設定をお願いします。



Access Map



- 東武スカイツリーライン
 - JR 武蔵野線
 - 東武アーバンパークライン
 - 東京メトロ南北線
- ※数字は東川口までの時間です。

School Bus Ready!



【スクールバスご案内】(無料)

東川口(南口) ← 約12分 → 浦和大学

【路線バスご案内】(有料)

2番のりば 浦和(東口) ← 約18分 → 浦和大学

【徒歩でご来校の場合】

浦和美園(西口) ← 約18分 → 浦和大学



【アクセス】

JR 武蔵野線「東川口駅」からスクールバス(無料)で約12分
埼玉高速鉄道「浦和美園駅」からスクールバス(無料)で約5分
JR 浦和駅から国際興業バス(有料)で約18分・「浦和大学」バス停下車
JR 大宮駅から国際興業バス(有料)で約30分・「浦和大学入口」バス停下車



LINE@で浦和大学の情報を配信しています。

浦和大学のLINE@アカウントから、高校生・受験生に役立つ情報や、在学生がキャンパスの雰囲気をお伝えするなど、ここでしか伝えられない浦和大学の魅力を配信しています。今すぐ友だち登録を!

登録方法

QRコードから「浦和大学・浦和大学短期大学部」を友だち登録するか、下記のIDを検索してください。

@urawauniv



人を支える力を育む



お問い合わせは 入試広報課 ☎ 048-878-5536

〒336-0974 埼玉県さいたま市緑区大崎 3551 <http://www.urawa.ac.jp/>

SMILE

浦大

2021 summer
Take free

[浦大スマイル39号]
浦和大学

放課後に!

美味しいスイーツやおしゃれなヘアサロン

キャンパス周辺 オススメスポット

ひとり暮らし応援!

おうちで簡単に作れる
お料理カンタンレシピ

新入生に聞いてみました
浦和大学のイメージは? 興味のあるサークルは?

祝・卒業 祝・入学
卒業生&新入生からメッセージ

5つの動画公開中
バーチャルさくらまつり

小学校教員採用試験
合格の秘訣教えてください!

制服から私服に コーディネートをチェック



祝・卒業
おめでとう

Message
卒業生 & 新入生から

メッセージ

卒業生からは
大学へのメッセージ、
新入生からは
大学生としての抱負を
教えてもらいました。



祝・入学
おめでとう



広報スタッフが徹底取材!

キャンパス
周辺

オススメスポット

美味しいスイーツに食べ応えのあるラーメン、おしゃれなヘアサロンで綺麗に。楽しみ方イロイロ! 授業終わりや週末に、オススメスポットを紹介します。



1

穏やかで優しい
雰囲気のお店♪



おすすめカフェ //

café days
浦和駅 徒歩 10分

窓から陽の光が入る店内は、心が温かくな気持ちになります。店内のショーケースには、日によって変わる濃厚なチーズケーキやロールケーキなどもありコーヒーにとってもマッチします。予約をしてから行くことをお勧めします!

紹介メニュー
万葉のパフェ……………1,760円(税込価格)
季節を楽しめる季節のパフェがあり、5月は「万葉のパフェ」。青リンゴ、ライム、キウイ、ブドウを使っており、口に入れると爽やかに風が吹いているような、心が明るい気持ちになります。



2



経営されているのは、浦和レッズの
興格選手のご家族だよ。

やみつきチキン!
ローストチキンコオロギ
浦和駅 徒歩 4分

紹介メニュー
パリパリ&ジューシーなチキンは一度食べたらやみつきに!
鹿児島産のハーブチキンを、宮崎県高千穂町で50年以上愛されてきた秘伝の調味料を使い1日かけて味を付けています。いろんな部位があるのでぜひ食べ比べてください。



5



椅子やテーブルもお洒落^^

チャーシューが絶品!
新潟長岡生姜醤油らーめん みずさわ
東川口駅 徒歩 12分

学生向けのメニュー
背脂入りのメニューを選ぶと、太麺 or 細麺が選べる!!
太麺にするとボリュームたっぷり
中学生~大学生まで→学生サービス
学生証の提示で種類大盛り or ご飯小が無料(種類シェア X)



ミックスフライは絶品!

3



地元でも人気! //

和洋レストランしみず
浦和大学 徒歩 6分

大学から一番近いご飯屋さん。具が大きいと校内でも有名で、特に男子の支持が熱いです。11時から営業しているので、早めのランチにも対応。地元で働いている方々にも人気のお店です。



紹介メニュー
日替わりの定食がおすすめ
黒板に書かれた日替わりの定食を注文するとコーヒーがサービス

ベストなカラーを
教えてくれるよ

4

駅近で便利!
ku-to (東川口店)
東川口駅 徒歩 3分

駅近で通いやすい
お話し上手なスタッフが多く、柔らかい雰囲気でも相談しやすいヘアサロンです。人にも髪にも優しい心地よいサロンを目指しているそうです。友達紹介でトリートメント or ヘッドスパサービスなども行っています。4年間通えるお店だと思います!



おすすめメニュー
平日限定カットカラー……………7,980円
カット、デザイン系カラー……………18,000円~
○人気
女性 インナーカラー、ハイライト/男性 パーマ



1



café days

浦和駅

2

ローストチキン
コオロギ

5

らーめん みずさわ

東川口駅

4

ku-to



バーチャル さくらまつり

絶賛5つの動画公開中



1. 2021さくらまつり [オープニング]

今年の桜の様子と共に、過去のさくらまつりの画像を用いて制作しました。



2. さくらまつりって何?

さくらまつりや親子のひろば「ぼっけ」について、大久保秀子先生に学生がインタビュー。



3. 新入生のみなさんへ① (こども学科)

ぼっけの庭、ピアノレッスン室、学生食堂など、校内施設の案内動画です。



皆さんに思いが届きますように！ぜひご覧になってください。



4. 新入生のみなさんへ② (学校教育学科)

新入生歓迎の意味を込めて、大学の各所を案内しています。



5. 地域のこどもたちへ

こどもたちに楽しんでもらえる内容をこども学科の学生が考えました。



実行委員より動画を作って一言！



こども学科3年 / 渡部彩代さん

マスクで表情が伝わらないので、声の雰囲気や楽しさを感じてもらうように意識しました。

趣味

韓国のバンド (FTISLAND) のライブに行くこと



こども学科3年 / 牧野萌花さん

新入生や地域の親子のみなさんに楽しんで見てもらえるように、自分の笑顔も意識して演じました。

趣味

家族や友達といるところへ出かけたりすること



こども学科3年 / 鈴木裕菜さん

画面越しで楽しめるように、手遊びの速さを調整したり、動作を大きくして分かりやすいようにしました。

趣味

映画鑑賞。るろうに剣心にハマっています！



学校教育学科3年 / 岩城龍太郎さん

普段は使わないような機材で撮影しました。トライ＆エラーの活動でしたが、良い経験になりました。

趣味

ギターとゲーム。最近やっているゲームは『スプラトゥーン2』



学校教育学科3年 / 齊藤夏輝さん

短い期間でしたが、他学科の学生たちと企画・提案・試行錯誤し、よいコンテンツができたと思います。

趣味

洋画鑑賞。ヒュー・グラントが出ている映画にハズレ無し！

Q. 小学校教員採用試験 合格の秘訣教えてください！

学校教育学科の1期生8名が教員採用選考試験に合格しました。1期生で先輩がいない中、不安もあったと思います。どのような勉強をしてきたのかそれぞれ教えてください。



インタビュー 宮田 正巳先生

コメンテーター 中山 正一先生

Interview
A. 勉強時間だけは誰にも負けない
 中村 清太 (なかむら・こうた) さん / 埼玉県立本庄高等学校

「勉強時間だけは誰にも負けない」という気合で取り組みました。実際やった内容は、大きく分けて3つあります。1つ目は自分の参考書のようなものを作ることを心がけていました。参考書からノートに必要な箇所を書き写して、自分だけの参考書が作れるようにしました。2つ目は赤シートの活用です。予想問題集や過去問も含めて様々な問題を解く上で、必要になってくる条文などを緑色のペンで塗りつぶして赤シートを使えるように活用しました。3つ目、これが1番楽しかったのですが、セミナーに参加すると、やる気のある人が集まってくる。そういう人たちと問題を出し合うことです。自己肯定感のようなものを高めることができました。



中村君はとても真面目に努力している姿がとても印象的でした。論文指導では何回も書き直して、自分の考えを自分の言葉でちゃんと表現できるようになりました。10冊に及ぶマイノートを作ったというのはすばらしい。ちょっと真似できないです。

Interview
A. 筆記は誰よりも頑張らなきゃいけない
 半井 瑞喜 (なからい・みずき) さん / 埼玉県立川越南高等学校

大学受験の時は筆記試験がなく面接だけだったのでとても不安でした。だからその分「筆記は誰よりも頑張らなきゃいけない」と思いました。まず「一般教養ランナー」という問題集を頑張りました。やり方としては、一通りやってみて、解けなかった問題にだけ印をつけて、解けるまで繰り返しました。宮田先生と中山先生が作ってくださった、学習指導要領の各教科の目標や重要項目の穴埋め問題はすごくいっぱいやりました。勉強はやる気が出ないとなかなか手がかからないので、楽しいことからまず先にやろうって思っていました。好きなもの、得意なものを先にやって「あ～私は勉強できるなあ」と思ってから、苦手な文章問題を頑張りました。



半井さんは「教員としての即戦力を備えた学生」だと思います。教職サポートセミナーではある程度難しい突っ込みを入れて指導するのですが、何を言われてもそれを自分の糧として、前向きに努力する姿は「とってもすごいなあ」と感じました。

Interview
A. 自治体の特色について事前に知っておく
 松本 健治 (まつもと・けんじ) さん / 山村国際高等学校

面接と小論文の想定問題と過去問題を繰り返し練習しました。特に面接においては、教科の目標等を暗記するためにノートを作ったり、面接で聞かれそうな想定問題に対して自分の考えをまず書いたりして、それを自分の言葉で言えるようにしました。さいたま市が配布している教員募集のパンフレットには「さいたま市の教育が目指す人間像」「さいたま市の教育の基本理念」などが記載されています。さいたま市の採用試験の過去問を見ると、小論文の問題でも問われていました。自分の受ける自治体の特色について事前に知っておく、調べておくことが合格につながったのではないかと思います。



松本君はとても行動力がありました。さいたま市の教育研究所が主催する「さいたま教師塾(夢)講座」を自分で探してきて受講しました。目標があって、補強ポイントを自分で探し出し、積極的に取り組んでいく姿勢が合格につながったのではないかと思います。

Interview
A. 先生と面接練習を繰り返すことが大事
 宮崎 亮司 (みやざき・かんじ) さん / 富山県立高岡南高等学校

論文に関しては、セミナーで宮田先生と中山先生が準備してくださったものを中心に勉強しました。問題を解く際には、本番を意識して制限時間を設けました。解いたものに対して2人の先生から意見や修正が入るので、自分が思っている以上に、あらゆる面から論文の書き方を学べたので、セミナーに参加して良かったです。面接の対策は、自分であらかじめ「こういう問題が来たら、こう答えよう」と答えを用意しておきました。また、急に質問が振られたらどう対処するかということも含めて、先生と面接練習を繰り返すことが大事だと思いました。「富山県の魅力はなんですか」という想定問題を作っていたら、面接では「富山県をどうして受験するの?」という質問に、生かすことができました。



宮崎君は向上心と独自のアイデアがありました。面接指導では、教えられたことをそのまま覚えて言うのではなく、自分の考えをしっかりと持っていて、それに私たちが指導したことを取り入れていく。常に自分の力を高めようと努力したことで、表現力が豊かになりました。

インタビュー動画はYouTubeに近日公開!



制服から私服にコーディネートをチェック


インフルエンサー スナップショット

Influencer Snapshot!

先輩や友達がみんなおしゃれで毎日どんな服を着ればいいのか迷ってしまう……そんな人も多いと思います。そこで今回は、先輩のスナップショットをご紹介します！毎日大学に歩いて行くファッションに悩んでいる方は、ぜひ参考にしてみてくださいね。



ひとり暮らし応援！
浦大生おすすめ



おうちで簡単に作れる

お料理カンタンレシピ!

新入生のための簡単なレシピや食に関するお役立ち情報をご紹介します。

レシピ 01



鮭のアルミホイル焼き

作り方

- 1 材料を切る**
玉ねぎ(1/2)を薄切りにし、しめじ(1/4)を根本を切っておく
- 2 材料をアルミホイルに並べる**
フライパンサイズに切ったアルミホイルの上に切った玉ねぎをならべ、その上に鮭を置き、周りにしめじ(お好みでミニトマト)を散らす。
- 3 バターをのせお好みで味をつける**
バター(8g)を鮭の上や野菜の上に置く(お好みで塩コショウ)アルミホイルでつつむ。
- 4 フライパンに入れる**
フライパンにアルミホイルで包んだ鮭と野菜を、指の第一関節くらいの深さの水に入れる。
- 5 フライパンで蒸し焼きにする**
フライパンにふたをして15分ほど弱火で蒸すと完成!!

材料(1人分)

シャケの切り身	180g
たまねぎ	1/2コ
しめじ	1/4コ
バター	8g
プチトマト	20g
塩、コショウ	少々

バターの風味が絶品の簡単料理です!
・学校教育学科3年 前田愛唯さん

レシピ 02



簡単とろとろ親子丼

作り方

- 1 材料を切る**
玉ねぎを薄くし型切りにします。鶏もも肉を一口大に切ります。
- 2 卵を溶く**
ボウルに卵溶きほぐします。
- 3 材料を炒める**
フライパンにサラダ油を入れて中火で熱し、鶏もも肉を入れて炒めます。肉の色が変わったら玉ねぎを加えしんなりするまで炒めます。
★(調味料)を加え味を整えます。
- 4 鶏もも肉に火が通ったら卵を入れる**
中火で煮込み、鶏もも肉に火が通ったら溶いた卵(ボール2/3量)を流し入れます。卵が少し固まってきたら、残りの卵を入れ、1分程度で火から下ろします。
- 5 ご飯を盛り付け**
器にご飯を盛り付け、具をのせてお好みでねぎをのせたら完成です。

材料(2食分)

たまねぎ	1コ
鶏もも肉	200g
卵	2コ
サラダ油	大さじ1
本しょうゆ	大さじ1/2
みりん	大さじ1/2
砂糖	小さじ1
顆粒和風だし	小さじ1
ねぎ	お好みの量、ごはん お好みの量

卵に火を入れないのがポイント!
・こども学科3年 坂本琴音さん

レシピ 03



エリンギのバター炒め

作り方

- 1 材料を切る**
エリンギを約1cmの輪切りにします。
- 2 材料をフライパンに入れる**
フライパンにバターを溶かします。
- 3 バターを入れ味をつける**
バターが溶けたら、エリンギを両面焼き色がつくまで炒め、ニンニクと黒胡椒をいれます。
- 4 味を整える**
最後に全体を炒めたら、めんつゆを入れて馴染ませたら完成です。

材料(1~2人分)

エリンギ	1パック
バター	10g
めんつゆ	大さじ2
ニンニクチューブ	1cm
黒胡椒	3ふり

アルバイト先で人気のメニュー!
・総合福祉学科4年 近藤竜司さん

Campus Life Information



新入生85人に聞いてみました!

Q.1 浦和のイメージは? (一部抜粋)

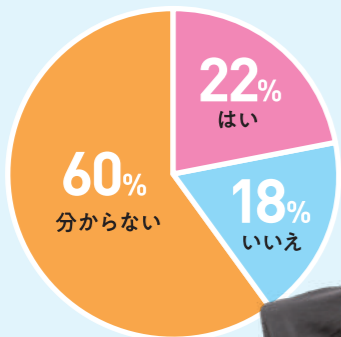
- 緑や自然が豊富
- 資格取得支援が充実している
- 教職員と学生の距離が近い
- 特待生制度、学費減免制度が充実している
- 地域と連携したイベントをたくさんやっている
- 学生が元気、活発
- 就職率が高い、就職先が良い
- アメニティ(トイレ・休憩室)など学内施設環境が充実している、きれい
- 学生がやさしい、親切
- 企業と連携したイベントをたくさんやっている

Q.2 興味のあるサークルは?

- バレーボール
- プラスバンド吹奏楽 軽音
- アニメ
- サッカー・フットサル
- 卓球
- テニス
- 浦和ローターアクトクラブ
- バスケットボール
- 浦和ウインドオーケストラ

浦和ローターアクトクラブは、北浦和や浦和周辺の清掃活動など、地域に根ざした活動をしているクラブだよ!

Q.3 オープンキャンパスを運営する学生スタッフをやりたいですか?



たくさんの仲間と会えるよ!

※アンケートは新入生に実施。質問によって複数回答あり。



第五回

浦和大学 おもちゃコンテスト応募開始!

1歳から3歳のこどもが安全に遊ぶおもちゃを作成し、その写真(3枚以内)とおもちゃの説明文、工夫したポイントを記載し応募ください。またサイズは、おおもね150サイズ(3辺の合計が150cm以内)の箱に入るサイズまでとします。過去の作品集も無料配布しています。



TV放送!!

6月15日(火)テレビ埼玉

テレビ埼玉『マチコミ』でゼミの活動が紹介されました

6月15日(火)埼玉県内の地域情報やエンタメ情報を紹介する情報番組『マチコミ』の高校生応援企画「#アオハルのむこうがわ」特別編として、浦和大学が紹介されました。こども学部/学校教育学科の自然科学・理科教育ゼミ(担当:鶴ヶ谷柊子)と社会学部/総合福祉学科(心理支援コース)の鈴木吏良ゼミの紹介がありました。絵画部の作成したトリックアートの紹介も!この日の放送はテレビ玉のYouTubeで公開予定です。



Cover interview

表紙の彼女!

初めての保育実習がスタートするので、張り切っています!
こどもはもちろん、保護者の方からも頼られ、
信頼される保育士になりたいです。



YAMAJI HONOKA
こども学科2年 山路 帆菜さん

Editors note

編集後記

浦大 Smile

自分でお店を探し、取材・写真撮影を行ったことで大変さや作り上げていく楽しさを知ることができました。より美味しそうに撮ること、それを、写真を通して伝えることの難しさを感じました。

こども学部
学校教育学科3年
前田 愛唯さん



今回の取材では、浦和大学の周辺のお店を取材させていただきました。浦和大学に4年間通っていますが、取材をして初めて知ることが多く、とても貴重な体験になりました。

社会学部
総合福祉学科4年
近藤 竜司さん



自分で取材や写真撮影を行ってみると、改めてモノを作る楽しさと大変さを知ることができました。この貴重な体験を自分の力にして、これからももっと良いものを発信していきたいです!

こども学部
こども学科3年
坂本 琴美さん



今回は初めての取材でとても不安でしたが、卒業生の先輩に教わった事を意識し、聞きたい事等を積極的に出来たのでとても良い経験が出来たと感じました。

こども学部
こども学科4年
南雲 琴里さん

